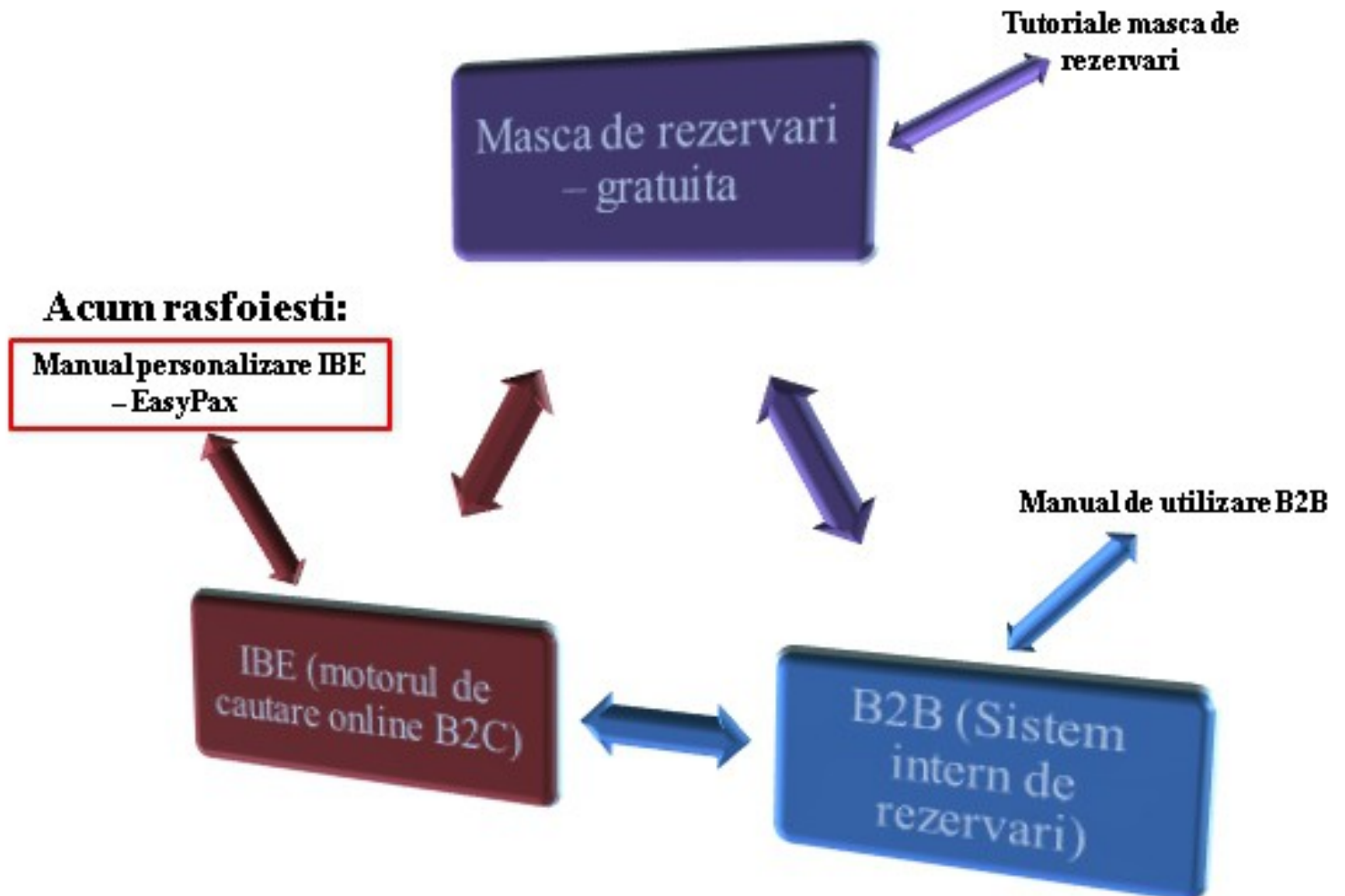


# MANUAL DE PERSONALIZARE IBE – EasyPax CONFIGURARE SI CONECTARE

(versiunea din 18.10.2012)



**Continut:**

## **I. Configurare:**

### **1. Adaugare si stergere Afiliat**

### **2. Agentii**

2.1. Datele agentiei

2.2. Profil IBE (**aici activati posibilitatea afisarii recenziilor Zoover**)

Arata recenzii	<input checked="" type="radio"/> Zoover	<input type="radio"/> HolidayCheck	<input type="radio"/> Nu afisa
----------------	---	------------------------------------	--------------------------------

2.3. Lista de rezervari

### **3. Turoperatori**

### **4. Sablonul de configurare**

4.1.Culori

4.2.Grafica

4.3.Dimensiuni

4.4.Text

### **5. Top oferte**

5.1.TOP Oferte

5.2.Grafica

### **6. Sabloane oferte**

6.1. Previzualizare, ordine

6.2. Lista sabloanelor

6.3. Adaugare sabloane noi

### **7. Facebook**

### **8. EasyPortal**

8.1.Setari generale

8.2.Imagini

8.3.Setari aditionale

8.4.Subpagini

8.5.Sabloane cu oferte

## **II. Conectare**

### **1. Versiune simpla – conexiune directa catre serverele noastre**

### **2. Versiune GATE – motor de cautare integrat pe website**

2.1. Integrare completa in website

2.2. Integrare pe componente

2.3. Obtinerea datelor

2.3.1. Functia PLAINDATA

2.3.2. Servicii suplimentare

### **3. Deeplink**

3.1. Generarea unui Deeplink

3.2. Exemple de Deeplink-uri

3.2.1. Link catre un hotel specific

3.2.2. Link catre o lista de hoteluri dintr-o locatie specifica

3.3. Generare manuala Deeplink

### **4. Camp de cautare rapida inserat in website**

4.1. Inserarea butonului de cautare rapida – integrare completa

4.2. Inserarea butonului de cautare rapida – integrare pe componente

### **5. TAB-uri de regiuni**

### **6. Sabloane cu oferte preferentiale**

### **7. Newsletter**

## **Anexa A**

Lista parametrilor in parcurgerea deeplink-urilor

## **Anexa B**

Lista facilitatilor suplimentare

## I. CONFIGURARE

Pentru a va configura motorul de cautare, mergeti in panoul de administrate. Pentru a face acest lucru logati-va pe **ibe.merlin-x.ro** folosind userul si parola pe care le-ati primit in mail-ul de activare a licentei.



Va rugam sa va logati


User:  
1496

Parola:  
.....

Logare

### 1. Adaugare si stergere afiliat

Dupa prima logare ar trebui sa incepeti cu **definirea unui nou afiliat**. Pentru a face asta apasati butonul **Adauga** ce se afla situat in coltul dreapta sus.



PANOU DE ADMINISTRARE IBE Powered by MERLIN X

Editare afiliat existent: ... Afiliat nou: Adauga Log out

Apoi numiti-l (a nu se folosi diacritice si spatii libere), selectati unul dintre cele trei sabloane disponibile si apasati pe butonul **Salveaza**. Motorul de cautare va gasi exemple de conexiuni pentru fiecare din cele 3 sabloane. Se pot crea mai multe afiliate. Data viitoare cand va logati puteti selecta afiliatul pe care doriti sa il editati/configurati din lista situata in partea stanga superioara a panoului. Pentru a sterge un afiliat, selectati numele acestuia din lista de afiliate, apoi apasati butonul **Sterge**.



PANOU DE ADMINISTRARE IBE Powered by MERLIN X

Editare afiliat existent: ro\_test http://ibe.merlin-x.ro/agent/1496/ro\_test/ Deschide afiliat Sterge afiliat Afiliat nou: Adauga Log out

Cand apasati butonul **DESCHIDE AFILIAT**, se genereaza o noua fereastră, unde puteti verifica modificarile facute in motor.

**ATENȚIE!** La finalul URL-ului generat, puteti adauga: pa, nh, nf, rr sau cr, in functie de ce tipuri de oferte cautati. Asadar, **pa**-pachet vacanta, **nh**-doar hotel, **nf**-doar zboruri, **rr**-circuit, **cr**-croaziere. In situatia in care la sfarsitul URL-ului nu ati adaugat: pa, nh, nf, rr, cr in motorul de cautare, aceste sectiuni vor fi afisate complet: PACHETE VACANTA, DOAR HOTELURI, CIRCUITE si CROAZIERE.

## 2. Setari agentie

### 2.1 Datele agentiei

Aici trebuie sa completati tabelul cu informatii de baza cum ar fi numele agentiei sau alte detalii de contact.

### 2.2 Profil IBE

In aceasta rubrica se stabileste **locatia motorului de cautare** (pagina pe care este plasat in website-ul Dumneavoastra) in campul "**Adresa IBE (varianta GATE) - localizare pe website**". In plus, este foarte important a se mentiona corect adresa de e-mail deoarece aici vor veni solicitarile de rezervare. Solicitarile efectuate prin intermediul IBE Merlin.X nu merg in sistemul intern Merlin.X ci catre agentia Dumneavoastra. In acest tab puteti hotari daca sa fie vizibile **recenziile Zoover** pentru ofertele existente in motorul de cautare; mai mult, puteti stabili tipurile de vacante/sejur active (pachete de vacanta, doar hoteluri, croaziere, circuite) si puteti stabili daca afisati sau nu **TAB-urile cu oferte speciale** (statiuni montane, statiuni litoral, city-break si destinatii exotice).

Setarile SMTP pentru trimiterea notificarilor si a newsletter-urilor (astfel sistemul va genera adresa proprie ca fiind expeditorul mesajelor si se vor folosi serverele agentiei:

Camp	Descriere
User conectare server SMTP	Username-ul folosit pentru logarea in serverul SMTP. De cele mai multe ori prefixul adresei de mail ( <b>inainte de @</b> )
Parola conectare server SMTP	Parola folosita pentru logarea in serverul SMTP. Adesea este vorba de aceeasi parola ca si pentru mail-ul obisnuit ( <b>web-based</b> ).
Server SMTP	Serverul SMTP pentru care furnizorul dumneavoastra de internet va ofera adresa de e-mail. <b>A nu se furniza cu prefixul http://</b>
Port server SMTP	Port-ul serverului SMTP trebuie obtinut de la furnizorul de internet care v-a oferit si contul de e-mail.
SMTP prin conexiune SSL	Fuziunea trebuie utilizata de catre conexiunea encriptata SSL
Setari de test SMTP	In situatia in care apare o eroare, un mesaj ce va contine detalii legate de acea eroare va fi returnat de server sau un mesaj de eroare in timpul incercarii de conectare la server.

Utilizati propriul server SMTP  Da  Nu

User conectare server SMTP

Parola conectare server SMTP

Server SMTP

Port server SMTP

SMTP prin conexiune SSL  Da  Nu

Setari de test SMTP

Dupa configurare sa va asigurati ca ati salvat modificarile. Cererile trimise folosind SMTP pot fi verificate in **Lista de rezervari**.

### 2.3 Lista de rezervari

In aceasta lista aveti posibilitatea de a monitoriza toate solicitarile de rezervare obtinute prin intermediul motorului de cautare IBE Merlin.X. Link-ul "Descarca" duce catre un fisier in format EML, care poate fi deschis cu orice gestionator/platforma de mailing pentru a fi citit (de ex. Microsoft Office Outlook).

Detalii agentie		Profil IBE		Lista rezervari		
Lista de rezervari						
Afiliat	Numar cerere	E-mail destinatar	Status	Data si ora expedierii		Mesaj in caz de eroare
...				De la:	pana la:	
ro_test	1111170001	test@testxxxxx.com	OK	17.11.2011 09:45		<a href="#">Descarca</a>
ro_test	1111100002	contact@merlin-x.ro	OK	10.11.2011 09:23		<a href="#">Descarca</a>

### 3. Turoperatori

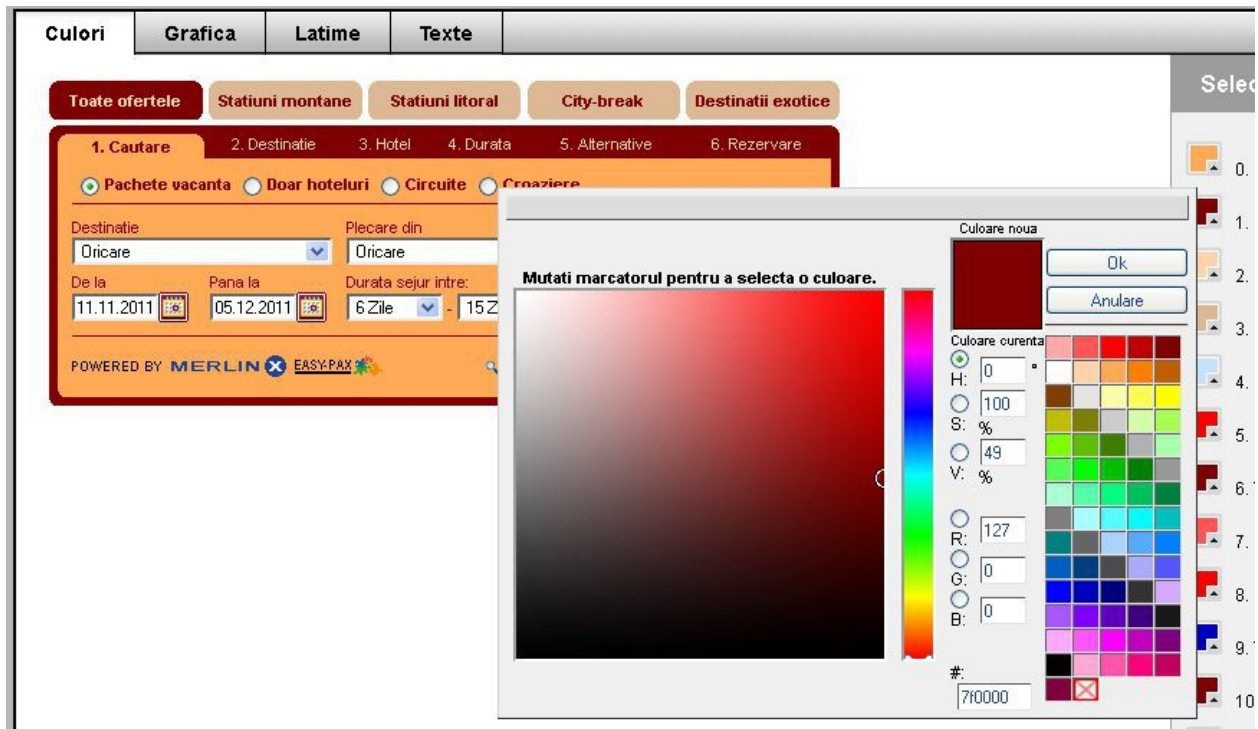
Intrati in meniul **TUROPERATORI** pentru a selecta touroperatorii a caror oferte doriti sa le afisati in motorul de cautare. Selectia se face prin bifarea casutelor din dreptul fiecarui touroperator. Dupa selectare, modificarile trebuie salvate.

 <b>Profil agentie</b>	<b>Activare / dezactivare oferte turoperatori</b>		
 <b>Turoperator</b>	Selectati turoperatorii care sa fie vizibili in IBE		
 <b>Configurare sablon</b>	<b>Turoperator</b>	<b>Selectati / Deselectati</b>	<b>Selectare totala</b> <input type="checkbox"/>
 <b>Top Oferte</b>	<b>Accent Travel &amp; Events (ACRO)</b>	<input checked="" type="checkbox"/>	
 <b>Sablon oferte</b>	<b>Bibi Touring (BIBI)</b>	<input checked="" type="checkbox"/>	
 <b>Facebook</b>	<b>Calibra Travel (CALI)</b>	<input checked="" type="checkbox"/>	
	<b>Destination Travel (SISE)</b>	<input checked="" type="checkbox"/>	
	<b>Dimm Travel (DIMM)</b>	<input checked="" type="checkbox"/>	
	<b>Europa Travel (EURO)</b>	<input checked="" type="checkbox"/>	
	<b>Fibula Travel (FIBU)</b>	<input checked="" type="checkbox"/>	
	<b>Gregory Tour (ROGR)</b>	<input checked="" type="checkbox"/>	
	<b>Gulet (GULA)</b>	<input checked="" type="checkbox"/>	
	<b>Happy Tour (ROHA)</b>	<input checked="" type="checkbox"/>	
	<b>Karpaten Turism (ROKA)</b>	<input checked="" type="checkbox"/>	
	<b>Kartago Tours (KART)</b>	<input checked="" type="checkbox"/>	
	<b>Malta Travel (ROML)</b>	<input checked="" type="checkbox"/>	

## 4. Sablonul de configurare

### 4.1 Culori

In tab-ul **Culori** pot fi setate culori ce vor aparea in motor. Acestea pot fi selectate din lista de culori sau prin predefinirea codului hexadecimal de culoare. Nu uitati sa salvati dupa efectuarea modificarilor.





## 4.2 Grafica

Sunt alese butoanele dorite din lista. Dupa modificari nu uitati sa salvati.



### 4.3 Latime

In panoul de latime puteti ajusta latimea motorului in functie de designul site-ului Dumneavoastra. Latimea se ajusteaza manual prin intermediul glisorului. Dupa modificari nu uitati sa salvati.

The screenshot displays the 'Latime' (Width) configuration panel. At the top, there are tabs for 'Culori', 'Grafica', 'Latime', and 'Texte'. The 'Latime' tab is active, showing a slider set to 647 px. Below the slider are 'Reincarcare' and 'Salvare' buttons. Underneath, there are five category tabs: 'Toate ofertele', 'Statiuni montane', 'Statiuni litoral', 'City-break', and 'Destinatii exotice'. A search form is visible with the following fields: 'Destinatie' (Oricare), 'Plecare din' (Oricare), 'Nr. persoane' (2 Perso.), 'De la' (03.11.2011), 'Pana la' (27.11.2011), and 'Durata sejur intre:' (6 Zile - 15 Zile). There are also radio buttons for 'Pachete vacanta', 'Doar zboruri', 'Doar hoteluri', 'Circuite', and 'Croaziere'. At the bottom, there is a 'Cautare' button and a 'POWERED BY MERLIN EASY-PAX' logo.

### 4.4 Texte

In panoul text puteti seta ce informatii va veda consumatorul in pagina de confirmare a rezervarii.

The screenshot displays the 'Texte' (Text) configuration panel. At the top, there are tabs for 'Culori', 'Grafica', 'Latime', and 'Texte'. The 'Texte' tab is active, showing a list of text fields for confirmation. The fields are: 'Text pentru confirmarea rezervarii in IBE', 'Text suplimentar pentru confirmarea rezervarii in IBE', and 'Text pentru confirmarea rezervarii prin e-mail'. Below these fields is a rich text editor for the 'Text suplimentar pentru confirmarea rezervarii prin e-mail' field. The rich text editor has a toolbar with various formatting options like bold, italic, underline, font color, background color, bulleted list, numbered list, link, unlink, insert image, insert video, insert audio, insert table, and insert link. At the bottom, there is a 'Cale: p' label.

## 5. Top Oferte

Meniul **TOP OFERTE** va permite sa definiti hotelurile ce prezinta oferte speciale/prețuri promotionale. Acestea vor apărea de fiecare dată în afara secvenței standard de afișare a rezultatelor căutării motorului. Ofertele de top vor fi afișate indiferent de regiunea selectată (singura condiție fiind valabilitatea ofertelor pentru perioada respectivă) ca fiind primele rezultate întoarse de motor. Aceste oferte sunt reliefate cu altă culoare într-un fundal cromatic distinctiv (definit în panou) sau un șablon/imagini proprii.

<b>Top Oferte</b>	<b>Grafica</b>
-------------------	----------------

<b>Top Oferte</b>	
1.	<b>Cautati oferta, pentru a o adauga in lista de Top Oferte.</b> Denumire oferta: <input type="text"/> <input type="button" value="Cautare"/>
2.	
3.	
4.	
5.	

### 5.1 Top Oferta

În primul tab, **Top Oferte**, se află o listă predefinită de hoteluri. La accesarea tab-ului acesta este gol. Pentru a căuta un hotel, vă rugăm introduceți prima parte a numelui hotelului în câmpul **Denumire oferta**.

<b>Top Oferte</b>	<b>Grafica</b>
-------------------	----------------

<b>Top Oferte</b>	
1.	<b>Cautati oferta, pentru a o adauga in lista de Top Oferte.</b> Denumire oferta: <input type="text"/> <input type="button" value="Cautare"/>
2.	
3.	
4.	
5.	

Numele complet este afișat, ca și indiciu.

Top Oferte	Grafica					
<p><b>Top Oferte</b></p> <table border="1"> <tr><td>1.</td></tr> <tr><td>2.</td></tr> <tr><td>3.</td></tr> <tr><td>4.</td></tr> <tr><td>5.</td></tr> </table>		1.	2.	3.	4.	5.
1.						
2.						
3.						
4.						
5.						
<p><b>Cautati oferta, pentru a o adauga in lista de Top Oferte.</b></p> <p>Denumire oferta: <input type="text" value="Sea Gull"/> <input type="button" value="Cautare"/></p> <p>Sea Gull Hurghada Seagulls Resort</p>						

Dupa selectarea intregului nume, apasati butonul “Cautare” pentru a verifica disponibilitatea hotelului ales(nu poate fi definit un hotel care nu se regaseste in nicio oferta).

Top Oferte	Grafica					
<p><b>Top Oferte</b></p> <table border="1"> <tr><td>1.</td></tr> <tr><td>2.</td></tr> <tr><td>3.</td></tr> <tr><td>4.</td></tr> <tr><td>5.</td></tr> </table>		1.	2.	3.	4.	5.
1.						
2.						
3.						
4.						
5.						
<p><b>Cautati oferta, pentru a o adauga in lista de Top Oferte.</b></p> <p>Denumire oferta: <input type="text" value="Sea Gull Hurghada"/> <input type="button" value="Cautare"/></p> <p style="text-align: center;"><b>Sea Gull Hurghada</b> Egipt</p> <p style="text-align: center;"><input type="button" value="Editare"/></p>						

Daca hotelul este gasit puteti sa editati informatiile aferente acestuia. Apasati click pe “Cautare” iar apoi pe “Editare”. Aici puteti adauga informatii si imagini proprii ale hotelului. Daca nu doriti sa adaugati alte informatii, vor aparea informatiile ce sunt stocate in baza de date Merlin.X. Daca apasati “Stergere sablon” hotelul va fi sters din lista. La sfarsit, salvati modificarile efectuate.

Top Oferte	Grafica															
<p><b>Top Oferte</b></p> <table border="1"> <tr><td>1.</td></tr> <tr><td>2.</td></tr> <tr><td>3.</td></tr> <tr><td>4.</td></tr> <tr><td>5.</td></tr> </table>		1.	2.	3.	4.	5.										
1.																
2.																
3.																
4.																
5.																
<p><b>Sea Gull Hurghada</b> Egipt Adauga descrierea si pozele hotelului.</p> <p>Descriere hotel</p> <div style="border: 1px solid gray; height: 40px; width: 100%;"></div>																
<table border="0"> <tr> <td>Poza 1</td> <td>Poza 2</td> <td>Poza 3</td> <td>Poza 4</td> <td>Poza 5</td> </tr> <tr> <td></td> <td></td> <td></td> <td></td> <td></td> </tr> <tr> <td><input type="button" value="Adauga poza"/></td> <td><input type="button" value="Adauga poza"/></td> <td><input type="button" value="Adauga poza"/></td> <td><input type="button" value="Adauga poza"/></td> <td><input type="button" value="Adauga poza"/></td> </tr> </table>		Poza 1	Poza 2	Poza 3	Poza 4	Poza 5						<input type="button" value="Adauga poza"/>	<input type="button" value="Adauga poza"/>	<input type="button" value="Adauga poza"/>	<input type="button" value="Adauga poza"/>	<input type="button" value="Adauga poza"/>
Poza 1	Poza 2	Poza 3	Poza 4	Poza 5												
<input type="button" value="Adauga poza"/>	<input type="button" value="Adauga poza"/>	<input type="button" value="Adauga poza"/>	<input type="button" value="Adauga poza"/>	<input type="button" value="Adauga poza"/>												
<p>Data afisare</p> <p><input type="text" value="10.11.2011"/> - <input type="text" value="17.11.2011"/></p>																
<input type="button" value="Anulare"/> <input type="button" value="Sterge sablon"/> <input type="button" value="Salvare"/>																

## 5.2 Grafica

Din meniul Grafica pot fi evidentiata ofertele speciale de tipul **Top Oferte**. Acest lucru poate fi facut pentru selectarea culorilor dar si a sabloanelor predefinite . Exista optiunea de a introduce un sablon propriu de evidentiere.



## 6. Sablon oferte

Orice modificare facuta in panoul de administrare va fi vizibila dupa cateva minute.

### 6.1 Previzualizare, ordine

In primul tab se vad boxele configurate anterior, daca acestea exista. Aici se pot aranja in maniera dorita. Ordonarea se poate efectua prin operatiunea "Drag&Drop" cu ajutorul mouse-ului. Cursorul mouse-ului se va modifica in momentul in care operatiunea de ordonare poate fi efectuata.

### 6.2 Lista sabloanelor

Lista sabloanelor existente. Fiecare rand din lista reprezinta un sablon iar configurarea acestuia se face prin apasarea butonului de editare din dreptul sablonului in cauza. In dreapta panoului exista un panou in care se pot previzualiza sabloanele in lucru. Toate modificarile facute trebuie salvate.

Previzualizare sablon	Lista sabloane	Adauga sablon nou																									
Antet																											
<table border="1"> <thead> <tr> <th>Editare</th> <th>Denumire sablon</th> <th>Tip sablon</th> <th>Numar oferte</th> <th>Imagine</th> <th>Activeaza sablon</th> <th>Sterge sablon</th> </tr> </thead> <tbody> <tr> <td><input type="checkbox"/></td> <td>test1</td> <td>pasul 2 - tari si regiuni</td> <td>3</td> <td>Nu</td> <td><input checked="" type="checkbox"/></td> <td></td> </tr> </tbody> </table>	Editare	Denumire sablon	Tip sablon	Numar oferte	Imagine	Activeaza sablon	Sterge sablon	<input type="checkbox"/>	test1	pasul 2 - tari si regiuni	3	Nu	<input checked="" type="checkbox"/>		<table border="1"> <thead> <tr> <th colspan="2">test1</th> </tr> </thead> <tbody> <tr> <td>Cypr</td> <td>De la <b>244 EUR</b></td> </tr> <tr> <td>Egipt</td> <td>De la <b>325 EUR</b></td> </tr> <tr> <td>Tunezia</td> <td>De la <b>345 EUR</b></td> </tr> <tr> <td colspan="2">Mai multe oferte...</td> </tr> </tbody> </table>			test1		Cypr	De la <b>244 EUR</b>	Egipt	De la <b>325 EUR</b>	Tunezia	De la <b>345 EUR</b>	Mai multe oferte...	
Editare	Denumire sablon	Tip sablon	Numar oferte	Imagine	Activeaza sablon	Sterge sablon																					
<input type="checkbox"/>	test1	pasul 2 - tari si regiuni	3	Nu	<input checked="" type="checkbox"/>																						
test1																											
Cypr	De la <b>244 EUR</b>																										
Egipt	De la <b>325 EUR</b>																										
Tunezia	De la <b>345 EUR</b>																										
Mai multe oferte...																											
<b>Setari sablon</b> <input checked="" type="radio"/> <b>activ</b> <input type="radio"/> <b>inactiv</b>																											
Nume sablon		<input type="text" value="test1"/>																									
Link pentru oferta		<input data-bbox="272 461 884 488" type="text" value="?ro=PA&amp;sd=09.11.2011&amp;ed=03.12.2011&amp;drf=6&amp;drt=15&amp;a=2&amp;tt="/>				Data relativa <input type="checkbox"/>																					
Link imagine		<input type="text"/>																									
		<b>Modificare</b>																									
Numar maxim de oferte	<input type="text" value="3"/>		Culoare de fundal (impar)																								
Latimea sablon	<input type="text" value="200"/> px		Culoare de fundal (par)																								
Inaltime sablon	<input type="text" value="0"/> px		Culoare evidentiere																								
Dimensiune font	<input type="text" value="12"/> px		Culoare font																								
Dimensiune font pret	<input type="text" value="16"/> px		Culoare pret																								
Dimensiune font de antet	<input type="text" value="14"/> px		Culoare de font - subsol																								
Tip chenar	<input type="text" value="normal"/>		Culoare de fundal - antet																								
Grosime chenar	<input type="text" value="1"/> px		Culoare de fundal - subsol																								
			Culoare chenar																								
		<b>Salvare</b>																									
<input type="checkbox"/>	test2	pasul 2 - tari si regiuni	5	Nu	<input checked="" type="checkbox"/>																						

In tabelul de mai jos gasiti o descriere amanuntita a elementelor din lista de sabloane.

Nume	Descriere
Activeaza sablon oferte	Capul de tabel cu acelasi nume din meniul Sabloane oferte – Lista sabloane stabileste daca tabelul va fi vizibil sau nu. Butonul <b>verde</b> indica faptul ca sablonul este <b>activ</b> iar butonul <b>rosu</b> faptul ca este <b>inactiv</b> .
Denumire sablon oferte	Numele sablonului de oferte.
Link pentru oferta	Deeplink-ul ofertei ce contine parametri de cautare.
Data relativa	Acest buton radio stabileste data ofertei ca fiind flexibila, reactualizata zilnic.
Link catre imagine	Link-ul catre poza ce va fi afisata deasupra sablonului de oferte. Daca nu sunt poze, lasati acest camp gol.
Numar maxim de oferte	Se poate stabili numarul maxim de oferte ce pot fi afisate.
Latimea sablonului	Latimea casetei masurata in pixeli: 1. Marginea casetei este inclusa in latime; 2. Daca cursorul mouse-ului se afla in caseta “latimea sablonului”, latimea poate fi modificata si cu ajutorul mouse-ului, prin ajustare manuala. Noua dimensiune va aparea

	in caseta “latimea sablonului”. Nu uitati sa salvati modificarile efectuate.
Inaltimea sablonului	Inaltimea casetei masurata in pixeli: 1. Marginea casetei este inclusa in inaltime; 2. Daca cursorul mouse-ului se afla in caseta “inaltimea sablonului”, inaltimea poate fi modificata si cu ajutorul mouse-ului, prin ajustare manuala. Noua dimensiune va apare in caseta “inaltimea sablonului”. Nu uitati sa salvati modificarile efectuate.
Dimensiunea fontului	Marimea fontului ofertelor.
Dimensiune font pret	Marimea fontului aferent pretului.
Dimensiune font de antet	Marimea fontului aferent antetului.
Tip chenar	Normal – varianta standard  Rotunjit – marginile chenarului sunt rotunjite
Grosime chenar	Permite stabilirea grosimii chenarului (masurata in pixeli). Aceasta optiune este valabila doar pentru chenarul de tip normal.
Culori	In partea dreapta sunt mai multe butoane pentru configurarea individuala a culorii.

### 6.3 Adaugare sabloane noi

In tab-ul de **Adaugare sabloane noi** se pot defini criteriile predefinite de cautare ale ofertelor. Se parcurge motorul de cautare pana la pagina unde se afla oferta dorita. Dupa adaugarea numelui noului sablon de oferte se da click pe butonul “Adauga sablon” iar de aici veti fi transferati in tab-ul “**Lista sabloane**” pentru optiuni de editare.

Previzualizare sablon
Lista sabloane
Adauga sablon nou

**Adauga sablon nou cu oferte**  
Utilizati motorul de cautare pentru a stabili detaliile noului sablon

Denumire noua  Adauga sablon

Pachete vacanta
 Doar hoteluri
 Circuite
 Croaziere

Destinatie	Plecare din	Nr. persoane	2 Perso.
<input type="text" value="Oricare"/>	<input type="text" value="Oricare"/>	1 copil	--
De la	Pana la:	Durata sejur intre:	2 copii
<input type="text" value="17.10.2012"/>	<input type="text" value="10.11.2012"/>	6 Zile - 15 Zile	3 copii

**Gasite Hoteluri: 2199**

POWERED BY

[Optiuni suplimentare](#)
Cautare

## 7. Facebook

The screenshot shows a search engine interface with a navigation bar at the top containing tabs: 1. Cautare, 2. Destinatie, 3. Hotel, 4. Durata, 5. Alternative, and 6. Rezervare. Below the navigation bar, the text "Alegeti data vacantei dvs." is displayed. The main content area features a photograph of the Sultana Beach Resort on the left and a list of details on the right. The details include: Destinatie: Egipt / Hurghada / Hurghada; Transport: Avion; Calatori: 2 Adulti; Descrierea regiunii: 27°C and 25°C; and Facilitati: a set of icons representing various amenities. Below the details, there are several links: "Informatii hotel", "Detalii regiune", "Locatie satelit", "Grafic pret", and "Adauga pe Facebook". A red arrow points to the "Adauga pe Facebook" link. At the bottom of the interface, there are several dropdown menus for search filters: "Data de", "Aeroport plecare", "Perioa", "Turoperator", "Camera", and "Tip de masa". Below these menus, there are links for "Data de plecare", "Aeroport plecare", "Perioada", "Turoperator", "Camera", and "Pret per persoana".

In panoul de administrare aveti posibilitatea de a include in motorul de cautare un link de conexiune catre Facebook. Activand aceasta optiune, clientii care acceseaza motorul de cautare isi pot posta pe retea de socializare direct in contul lor aprecierile despre hotelul respectiv. In felul acesta site-ul agentiei Dumneavoastra beneficiaza de promovare in cadrul retelei de socializare.

In rubrica "**Textul care apare pe perete**" se va introduce textul pe care Dumneavoastra doriti ca acel client sa-l afiseze pe perete (de ex. "Imi place acest hotel", "Am petrecut un sejur minunat la acest hotel", etc.) Mesajul va fi afisat impreuna cu hotelul selectat.

Link-ul de la hotelul selectat va conduce catre pagina unde acesta este afisat pe pagina dumneavoastra de internet. Trebuie avut grija ca datele de contact sa fie trecute corect in rubrica **Adresa IBE (varianta GATE) - localizare pe website** din tab-ul **Profil agentie**.

**Atentie!!!** Activarea Facebook in motorul de cautare este posibila doar in varianta de integrare GATE.



Cum va apareea hotelul selectat pe pagina de Facebook dupa apasarea butonului “Aadauga pe Facebook”?

The screenshot shows a form titled "Integrare Facebook". At the top, there are radio buttons for "Deschide" (selected) and "Inchide". Below that is a text input field labeled "Textul care apare pe perete" containing "I like this hotel!". A "Write something" placeholder is visible above the preview. The preview shows a post with a thumbnail image of a hotel, the text "I like this hotel!", a URL, and details: "Grand Plaza Resort (Hurghada) \*\*\*\*\* ( Egipt / Hurghada / Hurghada ) --- Incepand De la 495 EUR". Below the preview are navigation arrows, "1 of 1 Choose a thumbnail", and a "No thumbnail" checkbox. At the bottom are "Anulare" and "Salvare" buttons. Red circles with numbers 1, 2, 3, and 4 are overlaid on the form, with arrows pointing to the text input, the URL, the hotel details, and the thumbnail image respectively.

1. In aceasta rubrica se poate adauga textul ce doriti sa insoteasca hotelul afisat pe pagina de Facebook. Textul trebuie introdus in rubrica **“Textul care apare pe perete”** si va apareea de fiecare data insotit de hotelul selectat. Pentru alte informatii sau oferte speciale ce doriti a fi afisate trebuie sa schimbati textul.

2. Adresa motorului de cautare predefinita in tab-ul **Profil IBE -> Adresa IBE.**

3. Detaliile ofertei: numele hotelului, categoria, tara, regiune, oras, pret.

4. Imagine cu hotelul/oferta.

## 8. EasyPortal

EasyPortal este proiectat pentru agentile de turism care, in cativa pasi simpli, fara ajutorul webmaster-ilor, isi pot crea propriul website personalizat si actualizat.

EasyPortal


► Am ales: 0 oferte ► Cum să Rezervati ► Contact

**+40 264 40 27 27**

Contactati-ne

Puneti o intrebare unuia dintre consultantii nostri

**Consultant On-line**



🏠
Last minute
Individuale
Subpagina 1
Subpagina 2
MerlinX
IBE MerlinX

f
f
imi place
3
Cautare oferte

MERLIN X

**Toate ofertele**   Statii montane   Statii litoral   City break   Destinatii exotice

1. Cautare   2. Destinatie   3. Oferta   4. Durata   5. Alternative   6. Rezervare

Pachete vacanta    Doar hoteluri    Circuite    Croaziere

Destinatie:    Plecare din:    Nr. persoane:

De la:    Pana la:    Durata sejur intre:  -

1 copil   2 copii   3 copii

Gasite Hoteluri: 465   [Optiuni suplimentare](#)   **Cautare**

POWERED BY MERLIN X EASYPAY

Sharm All Inclusive
**Polonia Mica**
Caribbean

**Chopin (Kraków)** ★★ ★

Polonia / Polonia Mica / Kraków

Șniadanie / Doppelzimmer

Transport: 🚗 Revizualizare: 7,6   **Pret de la 35 EUR**

**RT Monopol** ★★ ★

Polonia / Polonia Mica / Kraków

Șniadanie / DZ / Bad o. Dusche, WC

Transport: 🚗 Revizualizare: 8,3   **Pret de la 39 EUR**


**Atrium (Kraków)** ★★ ★

Polonia / Polonia Mica / Kraków

Șniadanie / DZ / Bad o. Dusche, WC

Transport: 🚗 Revizualizare: 8,4   **Pret de la 40 EUR**


**Surfing**



Turcia	de la 310 EUR
Egipt	de la 369 EUR
Malta	de la 394 EUR
Spania	de la 399 EUR
Republica	de la 1570 EUR

[Mai mult](#)


**Schiuri**



Romania	de la 10 EUR
Bulgaria	de la 12 EUR
Cehia	de la 16 EUR
Austria	de la 25 EUR
Italia	de la 34 EUR

[Mai mult](#)

**Fara pasaport**




Cehia	de la 258 EUR
Cipru	de la 349 EUR
Spania	de la 369 EUR
Malta	de la 394 EUR
Grecia	de la 765 EUR

[Mai mult](#)


Localizati pe harta
**Meteo**
Ghidul calatorului

Prognza meteo azil  
10.10.2012

Temperatura minima.....24°C  
Temperatura maxima.....34°C  
Puterea vantului.....3 Bft.  
Directia vantului.....NW ↖  
Precipitatii.....0mm  
Rasarit.....04:33  
Apus.....15:03

 **meteovista**  
always your weather

**Hurghada Egipt**



**Astazi este cer inorit cu nori razleti!**

[Arata oferta](#)

**Noutati**

Daca doriti sa primiti informatii despre promotii si oferte adaptate nevoilor Dumneavoastra, va rugam introduceti adresa Dumneavoastra de e-mail:

**➔**

**Oferte tematice**

- [Hoteluri exclusiviste](#)
- [Direct pe plaja](#)
- [Circuite](#)
- [Familii cu copii](#)

**Oferte active**

- [Tricicleta](#)
- [Sporturi de apa](#)
- [Inot](#)
- [Pentru iubitori de golf](#)

**Sousse**
Tenerife 5\*
Zakynthos

Tunisia Sousse: **KARAWAN-HB** ★★ ★   **de la 290 EUR**

Tunisia Port El Kant...: **SOVIVA** ★★ ★ ★   **de la 320 EUR**

Tunisia Sousse: **KARAWAN-ALL** ★★ ★ ★   **de la 320 EUR**

Tunisia Sousse: **RIADH PALMS.** ★★ ★ ★   **de la 490 EUR**











[Contact](#)   [Harta online](#)   [Curs valutar](#)   [Inchiriere auto](#)   [Regulament](#)

Pentru a activa si rula EasyPortal accesati panoul de administrare IBE Merlin.X. Atat motorul de cautare cat si portalul sunt configurate din acelasi panou de administrare. Pentru a activa modulul suplimentar **EasyPortal** (care permite afisarea in platforma a continutului viitorului website), in pasul de adaugare a unui afiliat nou introduceti numele noului afiliat selectand apoi **EasyPortal** in campul **Activare IBE / EasyPortal**. Selectati un sablon pentru EasyPortal si salvati ulterior aceste setari de baza. In urma acestui proces se va activa un meniu nou – **EasyPortal** – care reprezinta de fapt panoul de personalizare a website-ului Dumneavoastra. **Atentie! Puteti crea maxim 5 filiale de tipul EasyPortal.**

**[first step]**

Portalul se bazeaza pe culorile stabilite pentru sablonul afiliatului selectat. Pentru a le modifica accesati meniul **CONFIGURARE SABLON** - Tab-ul **"Culori"** si definiti culorile dorite.



## 11.1. Setari generale

Primul TAB cuprinde setarile generale ale portalului si include campuri aferente datelor de contact care vor aparea pe viitorul website sub pagina CONTACT. Informatiile Dumneavoastra de contact se completeaza automat cu datele introduse in meniul **PROFIL AGENTIE** - Tab-ul **Detalii agentie**. Adresa www. situata in partea superioara poate fi utilizata pentru efectuarea testelor (recomandam previzualizarea intr-o fereastră de browser separata).

Setari generale	Imagini	Setari aditionale	Subpagini
Adresa www. <input type="text" value="5073d7ded4b71.easyportaltest.merlinx001.kei.pl"/> <input type="button" value="Deschidere"/>			
Informatiile Dvs. de contact - subpagina CONTACT			
Nume	<input type="text" value="Merlin.X"/>	<input type="button" value="i"/>	
Strada	<input type="text" value="Caisului, Nr.3"/>	<input type="button" value="i"/>	
Oras	<input type="text" value="400 487 / Cluj Napoca"/>	<input type="button" value="i"/>	
Cod postal	<input type="text"/>	<input type="button" value="i"/>	
E-mail 1	<input type="text" value="contact@merlin-x.ro"/>	<input type="button" value="i"/>	
E-mail 2	<input type="text"/>		
Telefon 1	<input type="text" value="+40 264 40 27 27"/>	<input type="button" value="i"/>	
Telefon 2	<input type="text"/>		
Fax	<input type="text" value="+40 264 48 37 49"/>	<input type="button" value="i"/>	
Facebook	<input type="text" value="MerlinX.ro"/>	<input type="button" value="i"/>	
Intervalul orar de functionare a agentiei			
			

## 11.2. Imagini

In al doilea tab puteti adauga/modifica imaginile folosite in website (logo agentie, banner principal, imagini aferente sabloanelor cu oferte, imagine de fundal LiveChat, imagini personalizate pentru sectiunea "Reclama"). In plus, in dreptul fiecarei imagini se recomanda marimea optima pentru a respecta formatul EasyPortal.

Setari generale	Imagini	Setari aditionale	Subpagini
Alege imagini pentru EasyPortal			
	descriere	imagine	
1.	Logo agentie ( 350x100 ) px		<input type="button" value="Salvare"/>
		<input type="button" value="Wytierz plik"/> Br...w	
2.	Fundal LiveChat ( 210x105 ) px		<input type="button" value="Salvare"/>
		<input type="button" value="Wytierz plik"/> Br...w	

### 11.3. Setari aditionale

In al treilea tab, in prima parte a setului de date aveti posibilitatea de a adauga/edita o scurta **descriere a agentiei** si de a adauga cateva **cuvinte cheie** "ascunse" (META) utile in procesul de optimizare SEO a website-ului Dumneavoastra. Bineinteles puteti aduce un plus in procesul de optimizare adaugand cateva cuvinte cheie si in campul aferent titlului paginii web.

A doua parte a setului de date se refera la parametrii aditionali specificati. In aceasta sectiune se pot seta textele de antet si subsol ale portalului si se pot alege regiunile aferente **ghidului electronic** (prin intermediul caruia se vor afisa informatii de interes despre regiuni pentru turisti).

**ATENTIE!** E foarte important a se furniza denumirea exacta a regiunii asa cum apare ea in lista de destinatii a motorului de cautare **IBE Merlin.X**; in cazul in care nu doriti sa adaugati regiuni in ghidul electronic aveti posibilitatea sa afisati o alta sectiune, intitulata **RECLAMA** (schimbarea se efectueaza in campul **Ghidul calatorului sau reclama?**). Definiti titlul sectiunii si adaugati orice link extern doriti pentru o personalizare cat mai mare a acestei sectiuni.

Puteti seta de altfel titlul casetelor/sabloanelor cu tipuri de oferte afisate in partea inferioara a portalului. Printrea aceste casete/sabloane este disponibila inclusiv sectiunea de Newsletter/Noutati care permite vizitatorului sa-si seteze propriile criterii in vederea primirii unui newsletter personalizat.

Mai jos aveti posibilitatea se a adauga/mmodifica adresele de e-mail "destinatar" si "expeditor". Ambele sunt necesare formularului de contact existent in pagina de contact a portalului.

Setari generale	Imagini	Setari aditionale	Subpagini
Setari specifice pentru rubrica META (invizibile pe pagina)			
Descriere		Valoare	
Descrierea paginii	Descrierea paginii: Agentia de turism Travel X		
Cuvinte cheie	cuvinte cheie, agentia de turism Travel X, excursii, last minute, vacante cu familia, Turcia, Tunisia, Egipt, Grecia, Croatia, Italia, Insulele Canare		
Titlul paginii	titlul paginii, agentia de turism Travel X, excursii, last minute, vacante cu familia, Turcia, Tunisia, Egipt, Grecia, Croatia, Italia, Insulele Canare		
Parametri aditionali			
Descriere		Valoare	
Text subsol 1	Text subsol 1: Utilizarea acestui website reprezinta acci		
Text subsol 2	Text subsol 2: Copyright (c) 2012 MerlinX		
Text sub telefon	Contactati-ne		

## 11.4.Subpagini

Ultimul tab este utilizat in vederea gestionarii meniurilor/subpaginilor portalului. Pentru stabilirea continutului meniurilor, selectati butonul "Editare" existent in dreptul fiecarui meniu.

**Meniu 1** - meniul principal superior (numarul maxim de subpagini/link-uri: 6)

**Meniu 2** - sablon cu oferte tematice afisate langa Newsletter (maxim 4 link-uri)







**Meniu 3** - al doilea sablon cu oferte tematice afisate langa Newsletter (maxim 4 link-uri)

**Meniu 4** - meniul secundar inferior, situat in subsolul paginii (numarul maxim de subpagini/link-uri: 5)

**Fiecare element din meniu poate fi:**

1. **SUBPAGINA** - subpagina separata in cazul in care doriti sa adaugati propriul continut, sau, subpagina bazata pe un motor de cautare suplimentar (tip I-frame).
2. **LINK** - link-urile pot fi externe (catre alte surse) sau catre oferte din motorul de cautare IBE Merlin.X. Dumneavoastra decideti ce tipuri de linkuri integrati.

Va rugam sa retineti faptul ca puteti determina ordinea elementelor din fiecare meniu EasyPortal.

Setari generale	Imagini	Setari aditionale	Subpagini			
Grup: <input type="text" value="Menu 1"/>						
Selecteaza subpagina pentru editare:						
Ordine	Nume	Tip	Titlu	Continut	Vizibil	Editare
1	Last minute	LINK	Last minute	index.php?ep3[]=%3Fro%3DPA%26sd%3D*1%26ed%3D*28%26	✓	
2	Individuale	LINK	Pachete fara transport inclus	index.php?ep3[]=%3Fro%3DNIH%26sd%3D*1%26ed%3D*30%26	✓	
3	Subpagina 1	SUBPAGINA	subpagina suplimentara 1	Continut pentru subpagina suplimentara	✓	
4	Subpagina 2	SUBPAGINA	subpagina suplimentara 2	Continut subpagina suplimentara 2	✓	
5	MerlinX	LINK	Produse proprii ale agentiei noastre	http://www.merlin-x.ro/	✓	
6	IBE MerlinX	LINK	Motorul de cautare IBE MerlinX	http://www.youtube.com/watch?feature=player_embedd	✓	

## 11.5 Sablon oferte

Pe pagina principala a site-ului exista posibilitatea configurarii a 9 casete distincte

- 3 casete ce contin regiuni selectate din motorul de cautare;
- 3 casete ce contin oferte punctuale ale unor hoteluri din regiuni prestabilite ;
- 3 casete ce contin oferte ale unor hoteluri sau regiuni, in partea dreapta-jos a paginii;

Pentru a putea efectua modificari in **Sabloane Oferte**, trebuie sa intrati in meniul cu acelasi nume si sa selectati un sablon din **Lista Sabloane**, in care doriti sa efectuati modificari. De asemenea tot aici puteti sterge sau adauga noi sabloane, care ulterior pot fi introduse in EasyPortal intr-una din cele 9 pozitii disponibile. Pentru a schimba imaginile tematice din casete, mergeti in meniul **EasyPortal - Imagini**.

Editare	Denumire sablon oferte	Tip sablon oferte	Nume			
▼	<b>Scufundari</b>	pasul 2 - tari si regiuni				
	<b>Setari sablon</b>	<input checked="" type="checkbox"/> activ				
	Pozitie sablon	1 - lista regionów				
	Nume sablon	Scufundari				
	Link pentru oferta	?ro=PA&sd=*1&ed=*150&dr				
	Text suplimentar in link (optimizare SEO)					
▼	<b>Ski</b>	pasul 2 - tari si regiuni	5	Nu	✓	🗑️
▼	<b>Croaziere</b>	pasul 2 - tari si regiuni	5	Nu	✓	🗑️
▼	<b>Golf si minigolf</b>	pasul 2 - tari si regiuni	5	Nu	✓	🗑️
▼	<b>Charter Hurghada</b>	pasul 3 - lista oferte	5	Nu	✓	🗑️
▼	<b>Istria (HR)</b>	pasul 3 - lista oferte	5	Nu	✓	🗑️

### Optiuni de configurare in sablonul de oferte:

1. Prima optiune se refera la tipul sablonului: activ, o bifa verde sau inactiv, un "x" rosu;
2. A doua optiune se refera la locul unde va aparea sablonul selectat in pagina site-ului;
3. Numele sablonului;
4. Link catre oferta prin intermediul parametrilor Deeplink;

5. Data relativa – daca selectati aceasta optiune, datele fixe se vor transforma in date flexibile, oferta actualizandu-se zilnic;
6. Text suplimentar in link, pentru optimizare SEO.

## II. CONECTARE

### 1. Versiune simpla – conexiune directa catre serverele noastre

La aceasta optiune, **nu exista taxa de activare**. Folosind modulul de administrare, pregatiti motorul de cautare rezultatul fiind un link ( descriere in capitolul I, sectiunea 5) care este plasat pe website precum o fereastră (frame) sau precum un link spre o pagina separata.

#### 1.1. Conectare frame – intr-un cadru

Inserati frame-ul motorului de cautare pe website-ul Dumnevoastra. Noi va punem la dispozitie **codul** generat in modulul de administrare. Un exemplu mai jos:

```
<iframe width="550" height="1000" frameborder="0"
src="http://ibe.merlin-x.ro/agent/numar_agentie/nume_afiliat/"> </iframe>
```

#### 1.2. Conectare frame – intr-o fereastră separata

Utilizatorul selecteaza link-ul motorului de cautare si este redirectionat spre o alta pagina pentru a efectua solicitarea de rezervare (selectand link-ul respectiv se va deschide o pagina care contine acelasi motor de cautare).

### 2. Varianta Gate – motor de cautare integrat pe website

Optiunea GATE. Programatorii nostri va ofera suport in limbajul PHP. (Exista posibilitate de integrare pe .NET, Java, Rubby insa **nu oferim suport pe aceste limbaje**). Nu exista posibilitatea de conexiune, direct la o pagina HTML.

Inainte de a incepe va recomandam sa testati procesul de instalare al IBE. Pentru a face acest lucru incarcati fisierul IBEtest.php pe server-ul Dumnevoastra si rulati-l. Daca primiti un mesaj care specifica faptul ca serverul este pregatit pentru instalare, incepeti procesul de instalare efectiva.

Primul pas este sa incarcati libraria noastra **ep3gate.class.php** pe serverul Dumnevoastra (in functie de versiunea de PHP pe care o folositi, va rugam sa alegeti directorul php4 sau php5). Aceasta librerie comunica cu serverul nostru. Introduceti motorul de cautare pe pagina dorita (in cele mai multe cazuri pentru o vizibilitate mai mare este pagina de index, insa nu este obligatoriu). Exista doua modalitati de conectare la optiunea GATE: integrare totala sau pe componente ( descriere in detaliu la punctele 2.1 si 2.2).

**Important!** Va rugam sa plasati directorul **VALIDATE** la **radacina serverului**. Acest director este responsabil pentru verificarea disponibilitatii ofertelor. Fara acest director, IBE-ul va functiona doar pana la pasul patru de cautare. Fisierul **index.php** trebuie sa primeasca aceleasi informatii precum cele incarcate in pagina



principala (username, numele afiliatului creat). Daca serverul foloseste PHP4 atunci trebuie sa inlocuiti biblioteca cu **ep3gate.class.php** ( biblioteca default este setata pentru PHP5).

## 2.1. Integrare completa in website

In varianta aceasta puteti alege unde sa plasati motorul de cautare, insa IBE-ul nu isi va schimba modelul de layout ( meniu standard, motor de cautare auxiliar care apare in pasul doi al cautarii, cautarea pe partea dreapta). Un exemplu concret poate fi gasit in fisierul **gate\_full.php**.

a) **Primul fisier pe care va fi folosit in cod este cel incarcat mai devreme:**

```
require_once('ep3gate.class.php');
```

### Nota:

Va rugam sa selectati calea corecta pentru fisierul **ep3gate.class.php**.

Acest fisier este furnizat impreuna cu intreaga documentatie GATE si se afla in folderul **Library\_ep3gate**.

Va rugam sa selectati versiunea PHP adecvata pentru instalarea motorului de cautare pe server.

### Alte note:

Acest fisier nu se utilizeaza pentru codificare atunci cand se apeleaza biblioteca **ep3gate**.

Continutul returnat trebuie sa fie in UTF-8 (implicit).

De asemenea, va rugam sa nu adaugati nici un alt continut in acest fisier. Orice continut strain va duce la incapacitatea motorului de a verifica disponibilitatea in a patra etapa.

b) **In campul header adaugati:**

Daca website-ul foloseste UTF-8:

```
$ep3gate = new ep3gate('1496','testn1');
```

Daca website-ul foloseste encodeing diferit:

```
$ep3gate = new ep3gate('1496','testn1','ep3','iso-8859-2','mb');
```

### Descrierea parametrilor:

1. '1496' – la primul parametru introduceti **username sau numarul agentiei**;
2. 'testn1' – **numele sablonului** – introduceti numele sablonului din modulul de administrare
3. 'ep3' – nu se modifica!
4. 'iso-8859-2' – **character encoding** folosit pe pagina respectiva, motorul de cautare la modul default foloseste UTF-8. **Nota:** in cazul in care se foloseste un encoding win-1250 atunci trebuie introdus cp1250.
5. 'mb' ori 'iconv' – diverse metode de modificare **character encoding**. Puteti sa alegeti doua metode 'mb' – mbstring, 'iconv' – iconv in functie de configurarea serverului Dumnevoastra. Nu exista alte variante. Metoda 'mb' pentru modificarea codificarii caracterelor nu are suport pentru Windows-1250.

c) **Alegeti tipul de cautare:**

- Doar hoteluri:  

```
$ep3gate->setSearchType('NH');
```
- Pachete de vacanta  

```
$ep3gate->setSearchType('PA');
```

- Circuite  
`$ep3gate->setSearchType('RR');`
- Croaziere  
`$ep3gate->setSearchType('CR');`

In cazul in care doriti ca vizitatorul website-ului sa poata alege una din formele de cautare de mai sus ( fie ca este pachet de vacanta, hotel, circuit sau croaziera) – **nu se mai adauga aceasta linie in cod.**

d) Introduceti linia urmatoare in locul unde doriti sa afisati campul de cautare:

```
$ep3gate->printContents();
```

## 2.2. Integrarea pe componente

Exista posibilitatea sa integram doar anumite componente ale motorului de cautare (content, menu, motor de cautare suplimentar).

a) Primul fisier pe care il folosim in codul nostru este cel pe care l-am incarcat mai devreme:  
`require_once('ep3gate.class.php');`

b) In campul header adaugati:

Daca website-ul foloseste UTF-8:

```
$ep3gate = new ep3gate('1496','testn1');
```

Daca website-ul foloseste encoding diferit:

```
$ep3gate = new ep3gate('1496','testn1','ep3','iso-8859-2','mb');
```

Descrierea parametrilor:

1. '1496' – la primul parametru introducem **username sau numarul agentiei**
2. 'testn1' – **numele sablonului**– introducem numele sablonului din modulul de administrare
3. 'ep3' – nu se modifica!
4. 'iso-8859-2' – **character encoding** folosit pe pagina respectiva, motorul de cautare la modul default foloseste UTF-8. Nota: in cazul in care se foloseste un encoding win-1250 atunci trebuie introdus cp1250.
5. 'mb' ori 'iconv' – diverse metode de schimbat character encoding. Puteti sa alegeti doua metode 'mb' – mbstring, 'iconv' – iconv in functie de configurarea serverului Dumnevoastra. Nu exista alte variante.

c) **Alegeti tipul de cautare:**

- Doar hoteluri:  
`$ep3gate->setSearchType('NH');`
- Pachete de vacanta  
`$ep3gate->setSearchType('PA');`
- Circuite  
`$ep3gate->setSearchType('RR');`
- Croaziere  
`$ep3gate->setSearchType('CR');`

In cazul in care doriti ca vizitatorul website-ului sa poata alege una din formele de cautare de mai sus ( fie ca este pachet de vacanta, hotel, circuit sau croaziera) – **nu se mai adauga aceasta linie in cod.**

Selectarea anumitor campuri din motor:

```
$ep3gate->fetch(array('menu','searchform','configcss','headercss','headerjs','footer','content'));
```

la folosirea comenzii `$ep3gate->getPart()` motorul va fi afisat pe website

d) In sectiunea HEAD, atasati fisierele necesare CSS, Javascript si configurarea prezentarii:

```
echo $ep3gate->getPart('headercss');  
echo $ep3gate->getPart('configcss');  
echo $ep3gate->getPart('headerjs');
```

e) Va puteti alege sectiunile de pe website-ul Dumnevoastra unde puteti afisa componente ale IBE-ului.

- Menu (6 etape indicand stadiul rezervarii):  
`echo $ep3gate->getPart('menu');`
- Rezultatele cautarii:  
`echo $ep3gate->getPart('content');`
- Cautarea auxiliara (Vertical):  
`echo $ep3gate->getPart('searchform');`

f) In sectiunea FOOTER adaugati:

```
echo $ep3gate->getPart('footer');
```

Acest element trebuie sa fie la finalul website-ului, dupa orice alte campuri. In acest fisier exista javascript ( nu va afisa continut). Poate fi implementat in elemente pozitionate *relative* deoarece calendarul nu se va deschide in locatiile gresite. Daca integram FOOTER-ul inainte de al doilea motor de cautare, nu va importa data.

g) Preluarea pasilor actuali de cautare (caracteristica suplimentara)

```
$ep3gate->getStep()
```

Cu aceasta linie putem sa ne alegem in care etapa sa fie afisate unele componente. Majoritatea foloseste acest linii pentru a afisa motorul de cautare auxiliar doar in pasul al doilea.

**Examples:**

**gate\_tpl1.php** (cu sablonul A, sistem standard),

**gate\_tpl2.php** (cu sablonul B, sistem standard),

**gate\_tpl3.php** (cu sablonul C, sistem standard),

**gate\_tpl2\_noQS.php** (cu sablonul B, versiune fara motor de cautare auxiliar),

**gate\_tpl3\_noQS.php** (cu sablonul C, versiune fara motor de cautare auxiliar),

**gate\_tpl2\_pionowa.php** (cu sablonul B, versiune fara motor de cautare auxiliar in pasii 2-7, pasul 1, doar cu motor de cautare auxiliar pozitionat vertical)

**gate\_tpl3\_light.php** (cu sablonul C, sistemul standard, versiunea fara colturi rotunjite).

## 2.3. Obtinerea datelor

### 2.3.1. Functia PLAINDATA

Funcția **PLAINDATA** este folosită în cazul în care se dorește generarea unor liste în funcție de parametri precum perioada dată, lista de hoteluri cu cel mai bun preț, hoteluri high – standard etc.

```
$ep3gate->getPlainData()
```

În paranteze introducem parametrii de căutare ( pentru generarea unui deeplink).

```
$out = $ep3gate->getPlainData('?sp=3&a=2&sd=*3&ed=*20', true);
```

Ca și rezultat primim un aranjament cu o listă de propuneri care îndeplinesc criteriile de căutare, în cazul nostru o ofertă completă ( modul default, sau atunci când se creează o conexiune către serverul nostru `$ep3gate->setSearchType('PA');` pentru doi adulți (`a=2`) în pasul al treilea al căutării (`sp=3`) pentru o perioadă de „ de la 3 zile” (`sd=*3`) până la „în 20 de zile” (`ed=*20`) de la data introdusă.


Pentru a verifica lista completă a parametrilor pe care îi putem modifica, vă rugăm să consultați ANEXA A localizată la finalul acestui ghid.

Un cod exemplu pentru crearea unei liste de cele mai bune oferte ( lista cu hoteluri) pentru următoarele 3 săptămâni:

```
<?php
$out = $ep3gate->getPlainData('?sp=3&a=2&sd=*1&ed=*22');
print '<table>';
foreach($out['V'] AS $row) {
print '<tr><td rowspan="2" ></td>';
print '<td valign="top"><strong>'. $row['htlName']. '</strong>';
for ($i=1; $i<=$row['htlCat']; $i++)
print '';
print '<br/>'. $row['htlCountry']. ' / '. $row['htlRegion']. '</td></tr>';
print '<tr><td>'. $row['htlRoomDesc']. ', '. $row['htlSrvDesc']. '</td>';
print '<td align="right"><a href="'. $row['URL']. '">od <strong>'. $row['minprice']. '</strong>
PLN</a></td></tr>';
}
print '</table>';
?>
```

Un alt exemplu poate fi localizat în fișierul `gate_plaindata.php`.

### 2.3.2. Servicii suplimentare



Serviciile suplimentare alese de către client sunt stocate în variabila **at**. Acest număr este o sumă de valori care sunt în corespondență cu serviciile suplimentare. Pentru a calcula o valoare, trebuie să adunați fiecare facilități, selectată de către client, precum:

Alegeti servicii suplimentare „pentru familii cu copii” și „piscina”:

Pentru familii cu copii – 268435456  
Piscina – 838860  
268435456 + 8388608 = **276824064**

Numarul generat este introdus in parametrii de cautare:

*?ro=PA&sd=25.05.2009&ed=15.06.2009&d=1&a=2&at=276824064&st=PA&sp=2*

Serviciile suplimentare sunt afisate in campul „optiuni suplimentare” care este suma fiecarui serviciu suplimentar in hotel. Pentru a verifica daca un serviciu suplimentar este inclus sau nu la hotel, trebuie introduceti AND (bit operation).

**Exemplu:**

```
<?php
$serviciisuplimentare_hotel = $data['MI']['options'];

if ($serviciisuplimentare_hotel & 16777216)
print 'Acest hotel are piscina.';

else
print 'Acest hotel nu are piscina.';
?>
```

**Lista serviciilor suplimentare, precum si numerele destinate fiecarui serviciu in parte se gaseste in ANEXA B.**

### 3. Deeplink

"Deeplink" reprezinta un serviciu rapid de accesare a cautarii la un anume pas specific (pret/hotel/ regiune etc). Asadar linkurile generate sunt adesea folosite pentru a atrage atentia clientilor asupra unor oferte speciale care sunt scoase in fata pe website. Generati linkul URL si inserati-l in website – la click va directiona clientul spre continutul ales de Dumnevoastra.

#### 3.1. Generarea unui Deeplink

**Cum sa generati un deeplink pentru versiunea "gate":**

1. Deschideti pagina cu motorul de cautare, introduceti criteriile de cautare pentru afisarea continutului ce va intereseaza.
2. Cautati oferte in functie de pret/regiuni/hotel spre care dorim sa redirectionam clientul in mod direct.
3. Copiati URL-ul in browserul de internet.
4. Editati URL-ul:

**a)** stergeti partea de inceput (sau numele serverului, spre exemplu *http://merlin-x.ro/*)

**b)** stergeti numarul de sesiune (acesta este un sir de 32 de caractere, ce incepe intotdeauna de la variabila *sid*, si se termina la variabila *%26*).

Exemplu: *sid%3D5akufp5jq7bm85fm50cunf3e70tho91d%26*

Variabila **sid** nu exista in fiecare URL, asadar daca nu este prezenta nu trebuie sa o stergem.

c) URL-ul contine fiecare data de calatorie, daca spre exemplu o oferta a expirat putem crea live links. Introducem un numar de zile incepand cu ziua de astazi (exemplu. **\*7** – semnifica 7 zile incepand de la data de astazi, maine va semnifica 7 zile incepand de la data de maine etc.). Pentru a schimba data de plecare, schimbati valoarea variabilei **sd**, iar la data de final valoare variabilei **ed**. Inlocuiti data specifica cu data relativa **\*[numar\_zile]** spre exemplu:

**sd%3D12.08.2008%26 -> sd%3D\*7%26**

**ed%3D01.09.2008%26 -> ed%3D\*30%26**

d) de la al patrulea pas al cautarii, in URL apar trei variabile asociate numelui de hotel. Prima variabila – **g (Xcode ale hotelului)** apare in fiecare deeplink si se modifica de fiecare data cand importam date. Optional, variabila **g** poate fi inlocuita variabila **hc (numele hotelului) – actiune recomandata**. A treia variabila este **hn (codul hotelului cu numele din Xcodes)** – poate fi utilizat in procesul de cautare a ofertelor (luand in calcul toti turoperatorii). **Ex: Hotelul Sultana Beach de la TEZ, HUN, KART.**

g - xcode, but when the offer doesn't have the xcode it is being deleted, and it changes daily.  
hc - code or the name of the hotel from the offer(which may be unique to the tour operator).  
hn - search by hotel name (the name taken from xcodes).

**ATENTIE!!! Este recomandata crearea deeplink-urilor utilizand rezultate ale cautarii care contin diferite criterii specificate.**

5. Inserati URL-ul general precum un hiperlink in locatia dorita.

## 3.2. Exemple de Deeplink-uri

### 3.2.1. Link catre un hotel specific

1. pagina cautare.  
2. pe care in prima Beach

The screenshot shows a search results page for 'Sultana Beach Resort'. The page has a navigation bar with tabs: 1. Cautare, 2. Destinatie, 3. Hotel, 4. Durata, 5. Alternative, 6. Rezervare. The main content area displays the hotel name 'Sultana Beach Resort' with a 3-star rating and a globe icon. Below the name, there is a photo of the resort building. To the right of the photo, the following details are listed: Destinatie: Egipt / Hurghada / Hurghada; Transport: Avion; Calatori: 2 Adulti; Descrierea regiunii: 27°C ≈ 25°C; Facilitati: icons for wheelchair access, swimming pool, airport, hotel, and music. Below the details, there are links for 'Informatii hotel', 'Detalii regiune', 'Locatie satelit', 'Grafic pret', and 'Adauga pe Facebook'. At the bottom, there is a table with search filters and a list of results. The filters include: Data de plecare (12.11.2), Aeroport plecare (Aeroport plecare), Perioada (Perioada), Turoperator (Turoperator), Camera (Camera), and Tip de masa (Tip de masa). The results table has columns: Data de plecare, Aeroport plecare, Perioada, Turoperator, Camera, and Pret per persoana. There are four results listed, each with a checkbox, a date, an airport, a duration, a turoperator logo, a room type, and a price.

Data de plecare	Aeroport plecare	Perioada	Turoperator	Camera	Pret per persoana
<input checked="" type="checkbox"/> Sa 12.11	BUCURESTI	7 Zile	TEZ	Standard. HB	348 EUR
<input checked="" type="checkbox"/> Sa 12.11	BUCURESTI	7 Zile	TEZ	Standard. AI	387 EUR
<input checked="" type="checkbox"/> Sa 12.11	BUCURESTI	14 Zile	TEZ	Standard. HB	448 EUR
<input checked="" type="checkbox"/> Sa 12.11	BUCURESTI	14 Zile	TEZ	Standard. AI	525 EUR

At the bottom of the page, there is a button labeled 'Inapoi'.

Deschideti cu motorul de

Alegeti hotelul doriti sa-l afisati faza: **Sultana Resort** din Hurghada.

### 3. Copiati adresa URL:

[http://merlin-x.ro/IBE/index3.php?ep3\[\]=%3Fsid%3Dt5eu8p1u62utr2bft35oe9i69cbr34%26lang%3Dro%26drf%3D1%26drt%3D20%26sd%3D21.11.2011%26ed%3D31.12.2012%26hn%3DSultana%2BBeach%2BResort%26ds%3D11\\_64%26sp%3D4%26st%3DPA%26d2%3DTEZ%26hc%3D9001309%26g%3D13805](http://merlin-x.ro/IBE/index3.php?ep3[]=%3Fsid%3Dt5eu8p1u62utr2bft35oe9i69cbr34%26lang%3Dro%26drf%3D1%26drt%3D20%26sd%3D21.11.2011%26ed%3D31.12.2012%26hn%3DSultana%2BBeach%2BResort%26ds%3D11_64%26sp%3D4%26st%3DPA%26d2%3DTEZ%26hc%3D9001309%26g%3D13805)

### 4. Editati adresa URL:

#### a) Stergeti partea de inceput a URL-ului:

[http://merlin-x.ro/IBE/index3.php?ep3\[\]=%3Fsid%3Dt5eu8p1u62utr2bft35oe9i69cbr34%26lang%3Dro%26drf%3D1%26drt%3D20%26sd%3D21.11.2011%26ed%3D31.12.2012%26hn%3DSultana%2BBeach%2BResort%26ds%3D11\\_64%26sp%3D4%26st%3DPA%26d2%3DTEZ%26hc%3D9001309%26g%3D13805](http://merlin-x.ro/IBE/index3.php?ep3[]=%3Fsid%3Dt5eu8p1u62utr2bft35oe9i69cbr34%26lang%3Dro%26drf%3D1%26drt%3D20%26sd%3D21.11.2011%26ed%3D31.12.2012%26hn%3DSultana%2BBeach%2BResort%26ds%3D11_64%26sp%3D4%26st%3DPA%26d2%3DTEZ%26hc%3D9001309%26g%3D13805)

#### b) Stergeti numarul sesiunii:

[?ep3\[\]=%3Fsid%3Dt5eu8p1u62utr2bft35oe9i69cbr34%26lang%3Dro%26drf%3D1%26drt%3D20%26sd%3D21.11.2011%26ed%3D31.12.2012%26hn%3DSultana%2BBeach%2BResort%26ds%3D11\\_64%26sp%3D4%26st%3DPA%26d2%3DTEZ%26hc%3D9001309%26g%3D13805](http://merlin-x.ro/IBE/index3.php?ep3[]=%3Fsid%3Dt5eu8p1u62utr2bft35oe9i69cbr34%26lang%3Dro%26drf%3D1%26drt%3D20%26sd%3D21.11.2011%26ed%3D31.12.2012%26hn%3DSultana%2BBeach%2BResort%26ds%3D11_64%26sp%3D4%26st%3DPA%26d2%3DTEZ%26hc%3D9001309%26g%3D13805)

#### c) Inlocuiti data specifica (21.11.2011-31.12.2012) pentru a crea link-uri cu perioada relativa :

[?ep3\[\]=%3Flang%3Dro%26drf%3D1%26drt%3D20%26sd%3D21.11.2011%26ed%3D31.12.2012%26hn%3DSultana%2BBeach%2BResort%26ds%3D11\\_64%26sp%3D4%26st%3DPA%26d2%3DTEZ%26hc%3D9001309%26g%3D13805](http://merlin-x.ro/IBE/index3.php?ep3[]=%3Flang%3Dro%26drf%3D1%26drt%3D20%26sd%3D21.11.2011%26ed%3D31.12.2012%26hn%3DSultana%2BBeach%2BResort%26ds%3D11_64%26sp%3D4%26st%3DPA%26d2%3DTEZ%26hc%3D9001309%26g%3D13805)

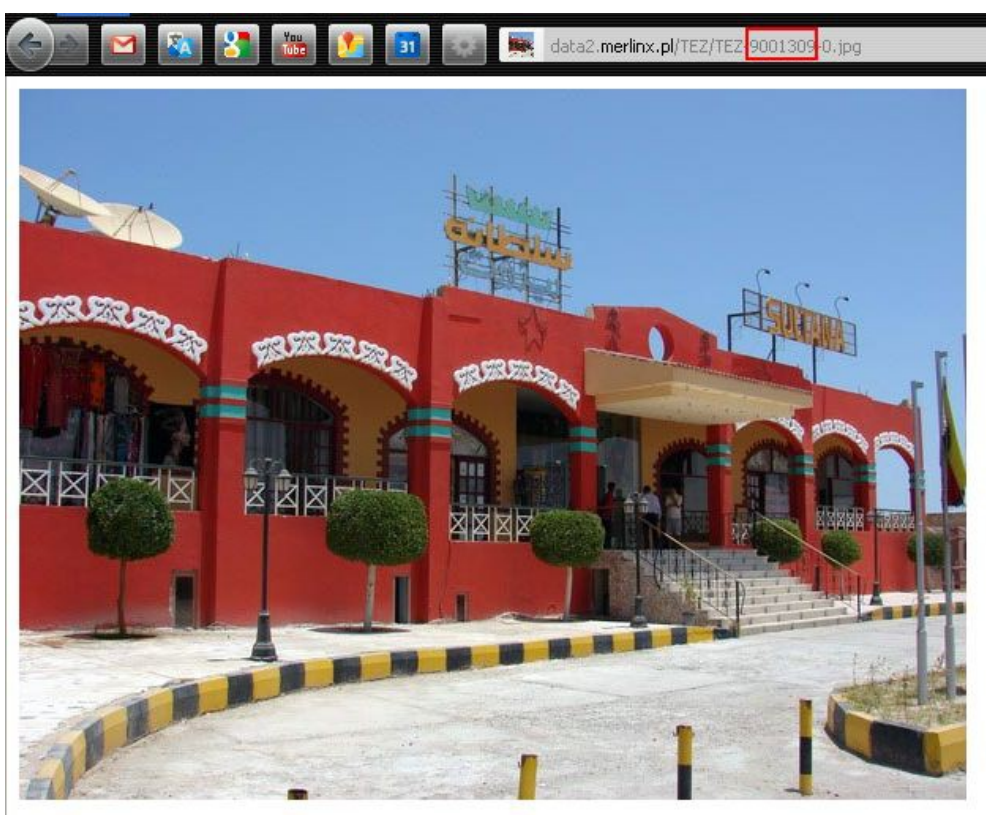
[?ep3\[\]=%3Flang%3Dro%26drf%3D1%26drt%3D20%26sd%3D\\*1%26ed%3D\\*30%26hn%3DSultana%2BBeach%2BResort%26ds%3D11\\_64%26sp%3D4%26st%3DPA%26d2%3DTEZ%26hc%3D9001309%26g%3D13805](http://merlin-x.ro/IBE/index3.php?ep3[]=%3Flang%3Dro%26drf%3D1%26drt%3D20%26sd%3D*1%26ed%3D*30%26hn%3DSultana%2BBeach%2BResort%26ds%3D11_64%26sp%3D4%26st%3DPA%26d2%3DTEZ%26hc%3D9001309%26g%3D13805)

#### d) Eliminati parametrii asociati codului de touroperator (parametrul D2) si codului de hotel exportat de catre touroperator (parametrul hc):

[?ep3\[\]=%3Flang%3Dro%26drf%3D1%26drt%3D20%26sd%3D\\*1%26ed%3D\\*30%26hn%3DSultana%2BBeach%2BResort%26ds%3D11\\_64%26sp%3D4%26st%3DPA%26d2%3DTEZ%26hc%3D9001309%26g%3D13805](http://merlin-x.ro/IBE/index3.php?ep3[]=%3Flang%3Dro%26drf%3D1%26drt%3D20%26sd%3D*1%26ed%3D*30%26hn%3DSultana%2BBeach%2BResort%26ds%3D11_64%26sp%3D4%26st%3DPA%26d2%3DTEZ%26hc%3D9001309%26g%3D13805)

Putem afla care este codul de hotel prin mai multe metode:

- click de dreapta pe poza si selectati VEZI IMAGINEA. Va fi afisat urmatorul URL: <http://data2.merlinx.pl/TEZ/TEZ-9001309-0.jpg>. Codul hotelului este in numele hotelului intre numele operatorului si numarul imaginii.





– click pe linkul HOTEL INFO – codul hotelului este continut in linkul catre descriere, valoarea parametrului **hc**.

Easypax - Mozilla Firefox  
ibe.merlin-x.ro/agent/1496/ro\_test/?st=GT&t=TEZ&se=&id=20111112&hc=3001309&lg=13805&ct=&sp=2&ds=11\_64&wfs=1

Informatii hotel    Locatie satelit    Prezentari video    Recenzii

### Sultana Beach Resort

**Kategoria:**  
3

**Region:**  
Egipt / HURGHADA

**Camera:**  
dus foehn (la receptie, contra cost) seif (la receptie, gratuit) aer conditionat centralizat TV prin satelit telefon balcon sau terasa pardoseala – gresie curatenie in camere – la cerere schimbarea lenjeriei – 2 ori pe saptamana (la cerere)

**Teritoriu:**  
2 restaurante 2 baruri piscina exterioara (fara incalzire) servicii curatorice (contra cost) schimb valutar (la receptie) medic la cerere (contra cost) magazine

5. Inserati URL-ul generat precum un hyperlink in locatia dorita, spre exemplu:

[?ep3\[\]=%3Flang%3Dro%26drf%3D1%26drt%3D20%26sd%3D\\*1%26ed%3D\\*30%26hn%3DSultana%2BBeach%2BResort%26ds%3D11\\_64%26sp%3D4%26st%3DPA%26g%3D13805](http://?ep3[]=%3Flang%3Dro%26drf%3D1%26drt%3D20%26sd%3D*1%26ed%3D*30%26hn%3DSultana%2BBeach%2BResort%26ds%3D11_64%26sp%3D4%26st%3DPA%26g%3D13805)>Sultana Beach Resort</a>

### 3.2.1. Link catre o lista de hoteluri intr-o locatie specifica

1. Deschideti pagina cu motorul de cautare.

2. Cutati hotelurile dintr-o regiune sau locatie specifica precum **Egipt / Hurghada / Hurghada**.

1. Cautare    2. Destinatie    3. Hotel    4. Durata    5. Alternative    6. Rezervare

Alegeti hotelul    Filtre rezultate: Hurghada    Hotel

**Miracle Resort** ★★★★★  
Turcia / Antalya  
ECONOMY ROOM DOUBLE ROOM AI  
De la 650 EUR

**Les Rois** ★★★  
Egipt / Hurghada  
Standard HB  
De la 325 EUR

**Sultana Beach Resort** ★★★  
Egipt / Hurghada  
Standard HB  
De la 328 EUR

### 3. Copiati adresa URL:

[http://merlin-x.ro/IBE/index3.php?ep3\[\]=%3Fro%3DPA%26ds%3D11\\_64%26sd%3D21.11.2011%26ed%3D31.12.2012%26drf%3D1%26drt%3D20%26a%3D2%26st%3DPA%26sp%3D3](http://merlin-x.ro/IBE/index3.php?ep3[]=%3Fro%3DPA%26ds%3D11_64%26sd%3D21.11.2011%26ed%3D31.12.2012%26drf%3D1%26drt%3D20%26a%3D2%26st%3DPA%26sp%3D3)

### 8. Editati URL-ul:

#### a) Stergeti inceputul adresei:

[http://merlin-x.ro/IBE/index3.php?ep3\[\]=%3Fro%3DPA%26ds%3D11\\_64%26sd%3D21.11.2011%26ed%3D31.12.2012%26drf%3D1%26drt%3D20%26a%3D2%26st%3DPA%26sp%3D3](http://merlin-x.ro/IBE/index3.php?ep3[]=%3Fro%3DPA%26ds%3D11_64%26sd%3D21.11.2011%26ed%3D31.12.2012%26drf%3D1%26drt%3D20%26a%3D2%26st%3DPA%26sp%3D3)

#### b) Daca id-ul sesiunii (*sid*) nu este prezent, atunci nu trebuie trebuie sa il modificam (in cazul de fata ID-ul sesiunii lipseste).

[?ep3\[\]=%3Fro%3DPA%26ds%3D11\\_64%26sd%3D21.11.2011%26ed%3D31.12.2012%26drf%3D1%26drt%3D20%26a%3D2%26st%3DPA%26sp%3D3](http://merlin-x.ro/IBE/index3.php?ep3[]=%3Fro%3DPA%26ds%3D11_64%26sd%3D21.11.2011%26ed%3D31.12.2012%26drf%3D1%26drt%3D20%26a%3D2%26st%3DPA%26sp%3D3)

#### c) Inlocuiti data specifica (**21.11.2011-31.12.2012**) pentru a crea link-uri cu perioada relativa:

[?ep3\[\]=%3Fro%3DPA%26ds%3D11\\_64%26sd%3D21.11.2011%26ed%3D31.12.2012%26drf%3D1%26drt%3D20%26a%3D2%26st%3DPA%26sp%3D3](http://merlin-x.ro/IBE/index3.php?ep3[]=%3Fro%3DPA%26ds%3D11_64%26sd%3D21.11.2011%26ed%3D31.12.2012%26drf%3D1%26drt%3D20%26a%3D2%26st%3DPA%26sp%3D3)

[?ep3\[\]=%3Fro%3DPA%26ds%3D11\\_64%26sd%3D\\*1%26ed%3D\\*30%26drf%3D1%26drt%3D20%26a%3D2%26st%3DPA%26sp%3D3](http://merlin-x.ro/IBE/index3.php?ep3[]=%3Fro%3DPA%26ds%3D11_64%26sd%3D*1%26ed%3D*30%26drf%3D1%26drt%3D20%26a%3D2%26st%3DPA%26sp%3D3)

### 5. Inserati URL-ul in locatia dorita, precum in exemplul de mai jos:

[Hoteluri din Hurghada](http://merlin-x.ro/IBE/index3.php?ep3[]=%3Fro%3DPA%26ds%3D11_64%26sd%3D*1%26ed%3D*30%26drf%3D1%26drt%3D20%26a%3D2%26st%3DPA%26sp%3D3)

### 3.3. Generare manuala Deeplink

Puteti sa creati propriul deeplink (fara a editarea URL-ul existent deja). Vom genera un sir unde parametrii cheie sunt precum cei exemplificati in ANEXA A, respectiv valorile atasate. Puteti combina mai multe valori cu virgula ( exemplu dp= WAW, WRO, KRK). Apoi, din acest sir puteti genera URL-ul precum:

GATE:

`Print '<a href="http://merlin-x.ro/IBE/index3.php?ep3[]='.URLencode('?'.http_build_query(Array('sp'=>3,'a'=>2,'sd'=>'*1','ed'=>'*22')))."'>Lista hoteluri, oferte pentru 2 persoane pentru urmatoarele 22 saptamani </a>;`

sau







`print '<a href="http://merlin-x.ro/IBE/index3.php?ep3[]='.URLencode('?'.http_build_query(Array('sp'=>3,'a'=>2,'sd'=>'*1','ed'=>'*15','ds'=>'HRG,AYT')))."'> Lista hoteluri in Hurgada Antalya, oferte pentru 2 persoane pentru urmatoarele 15 zile e</a>;`

(In limbaj PHP4 aceasta functie `http_build_query()` este definita de catre libraria noastra )

#### 4. Camp de cautare rapida inserat in website-ul Dumneavoastra

Oferiti clientilor Dumneavoastra posibilitatea de a efectua cautari rapide de hoteluri/orase/destinatii cu butonul "cautare rapida" ce afiseaza prompt rezultate in functie de cuvintele introduse.

**Hoteluri gasite:** ✕

	<b>Hotel Grand Onder</b> ★★★★★ Kusadasi De la <b>272</b> EUR
	<b>Grand Sharm Resort</b> ★★★★★ Sharm El Sheikh De la <b>301</b> EUR
	<b>Grand Plaza Resort</b> ★★★★★ Hurghada De la <b>376</b> EUR
	<b>Grand Seas Resort Hostmar</b> ★★★★★ Hurghada De la <b>425</b> EUR
	<b>Aa Grand Oasis Resort Ss</b> ★★★★★ Sharm El Sheikh De la <b>433</b> EUR
	<b>Royal Grand Sharm</b> ★★★★★★ Sharm El Sheikh De la <b>434</b> EUR
	<b>Grand Rotana</b> ★★★★★★ Sharm El Sheikh De la <b>468</b> EUR

[Continuare](#)

**Destinatii gasite:**

**Grand Gaube**

Pentru a insera un buton de cautare rapida in website-ul Dumnevoastra este necesara achizitionarea variantei GATE ( pe componente sau in versiune full).

#### 4.1. Inserarea butonului de cautare rapida pe website in varianta GATE versiune full

Adaugati urmatoarele elemente la motorul de cautare deja instalat:

- a) Dupa instalarea initiala a librariei ep3gate adaugati codul:

```
$ep3gate->fetch(array('main_gate', 'autosuggest'));
```

- b) In locul unde a fost inserat campul de cautare, adaugati urmatorul cod:

```
echo $ep3gate->getPart('autosuggest');
```

- c) In locul instructiunilor de afisare a motorului de cautare ( \$ep3gate->printContents() ; ) adaugati urmatorul cod:

```
echo $ep3gate->getPart('main_gate');
```

#### 4.2. Inserarea butonului de cautare rapida pe website in varianta GATE versiune pe componente

La motorul de cautare existent, adaugati urmatoarele elemente:

- a) La lista afisata de elementele motorului de cautare adaugati **autosuggest** :

```
$ep3gate->fetch(array('menu','searchform','configcss','headercss','headerjs', 'footer', 'content', 'autosuggest'));
```

- b) In locul campului de cautare inserat adaugati codul PHP:

```
echo $ep3gate->getPart('autosuggest');
```

#### Informatii suplimentare:

Interogarea pentru a obtine date pentru campul de cautare rapida este trimisa prin folderul VALIDATE aflat la baza directorului. In lipsa unui raspuns de interogare va rugam sa verificati mai intai daca acest folder este incarcat in directorul de baza al serverului si daca este configurat functional. Rezultatele cautarii includ link-uri care indica catre pagina curenta cu parametrii de cautare de aceea este essential ca pagina unde campul de cautare este inserat trebuie sa includa si motorului IBE (GATE).

Funcția de automatic hints a fost de asemenea adaugata in campul “denumire oferta” in orice cautare Merlin.X (motorul principal si de asemenea motorul auxiliar). Apare automat atunci cand definitivati **cautarea rapida**.

## Exemple de conexiuni pentru conectare rapida:

De la: 11.11.2011  
Pana la: 31.12.2012  
Durata sejur intre: 1 Zi - >21 Zile  
2 copii  
3 copii

Cautare avansata:

Tip de masa: Oricare  
Camera: Oricare  
Tip de transport: Avion

Denumire oferta: grand  
Localitate:   
Categorie: Oricare  
Pret maxim:   
Rating minim: Oricare

Grand Plaza Resort (Hurghada)  
Grand Plaza (Hurghada)  
Grand Oasis Resort  
Royal Grand Sharm  
Grand Seas Resort Hostmark  
Tropicana Grand Azure  
Grandeur

Aeroport  
Animatii pentru adulti  
Sport

**gate\_autosuggest.php** (cautare rapida in motorul de cautare cu optiunea GATE pe componente).

**gate\_full\_autosuggest.php** (cautare rapida in motorul de cautare cu optiunea GATE – instalare completa).

## 4.2. Camp pentru newsletter

Integrarea acestui camp se realizeaza in mod similar precum promovarea anumitor hoteluri sau campul de autosugest. Este necesara integrarea sectiunii aditionale: „newsletter” spre exemplu:

```
// added part of the 'newsletter' to the items being downloaded  
$ ep3gate-> fetch ( array ('menu', 'SearchForm', 'configcss', 'headercss', 'headerjs', 'footer', 'content',  
'newsletter') );
```

Si codurile suplimentare:

```
<! - Newsletter ->  
<div style="width:200px;">  
<? php echo $ ep3gate-> getPart ('newsletter');?>  
</div>
```

## 5. TAB-uri de regiuni

TAB-uri sau semne de carte cu facilitati pentru clienti. Acestea sunt afisate intr-un mod vizibil deasupra motorului de cautare. Categoriile ce include bookmark-uri sunt:

1. Statiuni montane
2. Statiuni litoral
3. City-break
4. Destinatii exotice

Toate ofertele

Statiuni montane

Statiuni litoral

City-break

Destinatii exotice

5.1.

## Conectarea TAB-urilor in varianta Simpla / GATE full:

TAB-urile apar in partea de sus a motorului de cautare atunci cand activati aceasta optiune din panoul de personalizare – meniul „**Profil Agentie – Profil IBE – TAB-uri regiuni**”. Bifati „Afiseaza” sau „Nu afisa” pe linia „TAB-uri regiuni” pentru a activa sau dezactiva aceasta facilitate.

Toate TAB-urile apar in mod automat pe website in ordinea prestabilita a ofertelor.

## 5.2. Conectarea TAB-urilor pentru varianta GATE – integrarea pe componente:

a) Activati din meniul „**Profil Agentie – Profil IBE**” campul pentru TAB-uri regiuni. Bifati „Afiseaza” in campul „TAB-uri regiuni” pentru ca aceasta facilitate sa fie activa.

b) Pentru ca fiecare TAB sa fie afisat pe website este necesar sa introduceti manual codul PHP folosind instructiunile dupa initializarea bibliotecii ep3gate:

```
$ep3gate = new ep3gate('1496','testn1','ep3');
```

Pentru a lista fiecare tip de TAB in parte folositi codurile de mai jos:

Statiuni montane

```
$ep3gate->setSpecialSearchType('ski');
```

Statiuni litoral

```
$ep3gate->setSpecialSearchType('sea');
```

City-break

```
$ep3gate->setSpecialSearchType('city');
```

Destinatii exotice

```
$ep3gate->setSpecialSearchType('egzo');
```

Aceste instructiuni pot fi folosite independent sau simultan cu instructiunile de la **setSearchType ()**. Cu aceste solutii, veti avea cea mai avansata si flexibila conexiune GATE cu integrare pe componente.

**Nota:** Pentru utilizarea TAB-urilor va rugam sa verificati daca aveti ultima versiune

**ep3gate.class.php**

## 6. Sabloane cu oferte preferentiale

### 6.1. Instalarea sabloanelor de oferte in varianta Simpla

Sabloanele create conform unor criterii definite de catre Dumneavoastra apar tot timpul pe pagina, sub motor, in mod automat – dupa setarea si salvarea lor.

## 6.2. Instalarea sabloanelor de oferte in varianta GATE full

Sabloanele create conform unor criterii definite de catre Dumneavoastra apar tot timpul pe pagina, sub motor, in mod automat – dupa setarea si salvarea lor. Nu este nevoie de conexiune suplimentara.

## 6.3. Instalarea sabloanelor de oferte in varianta GATE – integrare pe componente

Atunci cand motorul este integrat pe componente exista posibilitatea de a crea propriile Dumneavoastra sabloane utilizand functia “PLAINDATA”. Daca doriti sa utilizati sabloanele direct create in panoul de personalizare puteti adauga elemente precum:

- a) Pentru o lista de obiecte colectate de catre componenta motorului de cautare, trebuie adaugat “Promobox”:

```
$ep3gate-->fetch(array('menu','searchform','configcss','headercss',  
'headerjs', 'footer', 'content', 'promobox'));
```

- b) Pentru integrarea sablonului de oferte, introduceti codul PHP:

```
echo $ep3gate-->getPart('promobox');
```

Mutarea sabloanelor poate fi realizata in mod automat atunci cand se ajunge la o latime a elementului in care sunt incluse sablone de oferte promotionale.

**Nota: Link-urile generate in spatele sabloanelor accepta ipoteza ca pe aceeasi pagina este integrat si motorul de cautare IBE Merlin.X, prin urmare nefiind posibila integrarea acestor link-uri pe o pagina, fara integrarea motorului de cautare.**

## 7. Newsletter

### 7.1. Instalarea campului de Newsletter in varianta Simpla

Campul de newsletter va aparea automat pe website atunci cand il configurati in panoul de personalizare (puteti determina pozitia fata de principalul motor de cautare sau fata de cele auxiliare).

### 7.2. Instalarea campului de Newsletter in varianta Gate full

Campul de newsletter va aparea automat pe website atunci cand il configurati in panoul de personalizare (puteti determina pozitia fata de principalul motor de cautare sau fata de cele auxiliare).

### 7.3. Instalarea campului de Newsletter in varianta Gate – integrare pe componente

Integrarea campului de “Newsletter” se realizeaza in mod similar precum in cazul campului “Autosuggest”. Trebuie sa descarcati o parte din motorul de cautare – newsletter si sa afisati campul de newsletter in locatia dorita pe website.

a) adaugarea campului de “newsletter”:

```
$ep3gate-->fetch(array('menu','searchform','configcss','headercss',  
'headerjs','footer','content','autosuggest','newsletter'));
```

```
$ep3gate-->fetch(array('menu','searchform','configcss','headercss',  
'headerjs','footer','content','newsletter'));
```

b) afisarea campului de “newsletter”:

```
echo $ep3gate-->getPart('newsletter');
```

## ANEXAA

### Lista parametrilor folositi in Deeplink

Variabila	Valori / exemple	Necesar	Descriere
<b>st</b>	PA – pachete vacanta NH – doar hoteluri NF – doar zboruri RR – circuite CR – croaziere	Da	Tip de cerere / oferta
<b>sp</b>	2 – lista tari/regiuni 3 – lista hoteluri 4 – termeni	Da	Pasul de cautare (step)
<b>sd</b>	dd.mm.rrrr dd.mm.rr *d (nr. zile de la data curenta)	Da	Cea mai apropiata data de plecare



<b>ed</b>	dd.mm.rrrr dd.mm.rr *d (nr. zile de la data curenta)	Da	Cea mai apropiata data de sosire
<b>ds</b>	sir	Da (de la pasul 3)	Destinatii (cod destinatie) / necesar de la pasul 3; mai multe coduri pot fi separate prin <b>virgula</b> .
<b>dsr</b>	sir	Nu (pasul 2)	Destinatii (cod destinatie) / pasul 2; mai multe coduri pot fi separate prin <b>virgula</b> .
<b>dp</b>	Cracovia => 0x4b72616bc3b377	Nu	Denumire locatie de plecare (codificare UTF-8, in forma hexazecimala); mai multe locuri de plecare pot fi separate prin <b>virgula</b> .
<b>tt</b>	<b>B</b> – autocar <b>F</b> – avion	Nu	Tip de transport
<b>a</b>	numar 1--8	Da	Numarul de adulti
<b>c1</b>	numar 1--16	Nu	Varsta primului copil
<b>c2</b>	numar 1--16	Nu	Varsta celui de-al doilea copil
<b>c3</b>	numar 1--16	Nu	Varsta celui de-al treilea copil
<b>b</b>	numar	Nu	Numarul de infanti
<b>bt</b>	<b>1</b> – All Inclusive <b>2</b> – Mic dejun si cina <b>3</b> – Mic dejun <b>4</b> – Fara masa <b>5</b> – Conform programului <b>6</b> – Pensiune Completa	Nu	Tip de mese
<b>s</b>	numar 1--5	Nu	Categorie hotel (de la...stele)
<b>drf</b>	numar 1--22	Nu	Durata sejur <b>de la</b> (valoarea 22 insemna orice perioada mai mare de 21 zile)
<b>drt</b>	numar 1--22	Nu	Durata sejur <b>pana la</b> (valoarea 22 insemna orice perioada mai mare de 21 zile)

<b>t</b>	DER,HUN,NOVA,ITS	Nu	Cod turoperator; mai multe coduri pot fi separate prin <b>virgula</b> .
<b>hr</b>	sir	Nu	Loc
<b>pn</b>	numar	Nu	Pretul minim
<b>px</b>	numar	Nu	Pretul maxim
<b>g</b>	sir	Da (pasul 4) suficient pentru a oferi o singura variabila (g sau hn)	Cod hotel - Xcode
<b>hn</b>	sir		Denumire hotel
<b>hc</b>	sir	Nu	Cod hotel (de la turoperator)
<b>zscore</b>	numar 1--100	Nu	Rating minim pentru hotel
<b>rt</b>	<b>81</b> – Vedere spre mare <b>82</b> – Vedere spre piscina <b>83</b> – Vedere spre gradina <b>84</b> – Vedere spre munte <b>85</b> – Vedere spre lac <b>95</b> – Pat <b>87</b> – Camera pentru familie <b>89</b> – Camera de lux <b>90</b> – Camera superioara <b>91</b> – Apartament/Studio/Suite <b>92</b> – Bungalow <b>93</b> – Vila <b>94</b> – Cabina	Nu	Camera (tip de camera si optiuni)
<b>at</b>	numar – valorile disponibile pot fi gasite in <b>Anexa B</b>	Nu	Facilitati suplimentare
<b>kt</b>	<b>city</b> – City-Break <b>sea</b> – Statiuni litoral <b>ski</b> – Statiuni montane <b>egzo</b> – Destinatii exotice	Nu	Oferte speciale

<b>ca</b>	<b>A</b> – toate ofertele <b>N</b> – fara oferte pentru seniori <b>Y</b> – doar oferte pentru seniori	Nu	Oferte pentru seniori (implicit, nu sunt afisate ofertele pentru seniori, ca=N)
-----------	---	----	---

## ANEXA B

### Lista facilitatilor suplimentare cu numere

Fara pasaport	34359738368
Familie cu copii	268435456
Club hotel	134217728
Fitness / sala de sport	67108864
Pe plaja	33554432
Piscina exterioara	16777216
Piscina interioara	8388608
Ciclism	4194304
Gradinita	2097152
Tobogan cu apa	1048576
Aeroport	524288
Animatii pentru adulti	262144
Sport	131072
Tenis	65536
Golf	32768
Minigolf	16384
Sporturi de apa	8192
Scufundari	4096
Calarie	2048
Trekking	1024
Surfing	512
Facilitati pentru persoane cu handicap	256
Navigatie	128

Animale de companie	64
Internet	32
Climatizare	16
Viata de noapte	8
Centrul orasului	4
Sporturi de iarna	2
Echipament pentru sporturi de iarna	1